

STATISTIQUES DES LICENCIES DE LA LIGUE SUD - PACA EN 2018

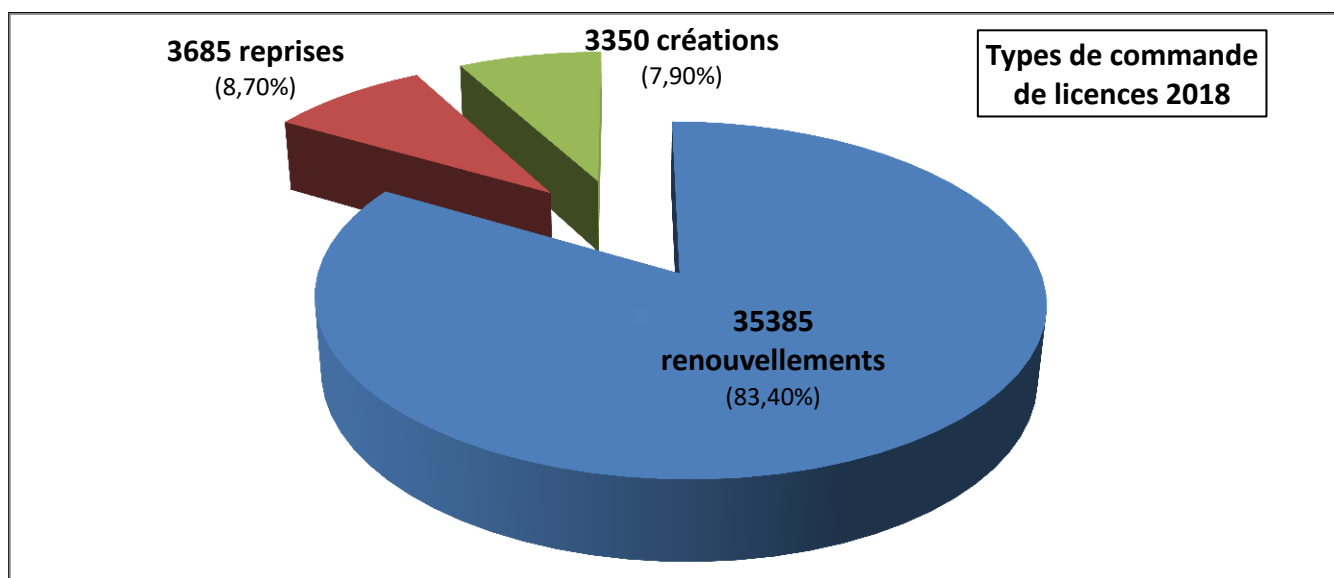
42240 licences en 2018 (+ 0,95%)

1/ - Progression des licenciés sur 5 ans : « une attractivité croissante de la discipline... »

Année		2014	2015	2016	2017	2018
Licenciés		41086	41291	41980	42019	42420
	<i>Progression</i>	+0,9%	+0,5 %	+1,67 %	+ 0,1 %	+ 0,95%
-	dont Femmes	12667	12698	12834	12839	12844
	<i>Taux</i>	30,8 %	30,7 %	30,6 %	30,6 %	30,2%
-	dont Jeunes -19 ans	3455	3398	3551	3625	3554
	<i>Taux</i>	8,4 %	8,2 %	8,4 %	8,6 %	8,4%
Création de nouveaux licenciés		3755	3729	3765	3438	3350
	<i>Taux</i>	9,1 %	9 %	8,9 %	8,2 %	7,9%

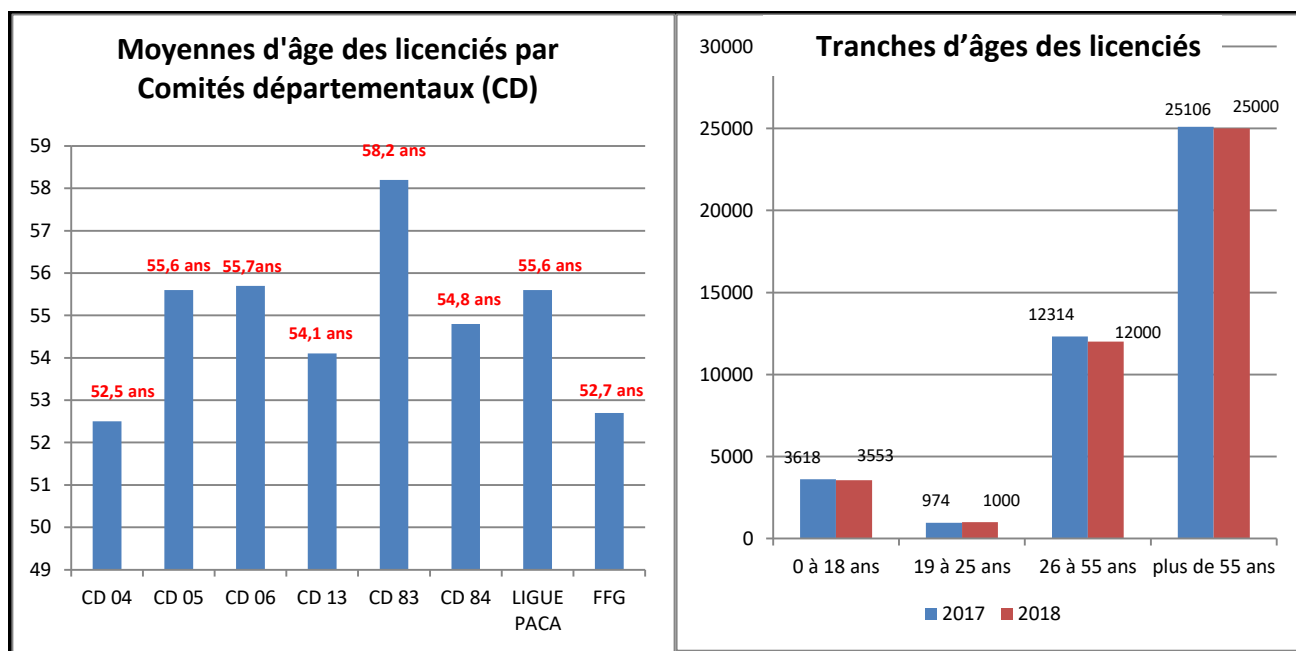
- La Ligue de Golf de la Région Sud - PACA est la 4^{ème} ligue de France par le nombre total de licenciés avec 10,3% du volume national ;
- Elle enregistre une progression des commandes de licence de 3,3% depuis 5 ans représentant 1334 licences supplémentaires. Pour la seule année 2018 la hausse atteint 401 licenciés (près de 1%) ;
- Cette évolution est le résultat d'une politique partagée de développement (accompagnement des clubs, formation des personnels d'accueil, valorisation des bonnes stratégies commerciales, relance des licenciés, régularisation des pratiquants jouant sans licence, opérations d'initiation, communication Ryder Cup, intéressement aux bons résultats...);
- Le pourcentage de féminisation par rapport au nombre total de licenciés stagne autour de 30,2% (12844) mais reste supérieur au taux national (27,3 %) ;
- Le taux de jeunes licenciés de moins de 19 ans s'infléchit (-70 licences). Avec seulement 3554 licences soit 8,4% du volume total, ce taux demeure très éloigné du seuil raisonnable de 10% ;
- La Ligue est la 4^{ème} ligue en licenciés de golf d'entreprise et dispose de 88 associations. Les licenciés golf d'entreprise se maintiennent à hauteur de 3136 licences pour 3156 en 2017 (soit -0,64%) ce qui représente, au sein de la Ligue, le taux de 7,4% du volume total de licenciés. Il est noté avec satisfaction que le nombre de création de nouveaux licenciés en entreprise est en hausse de 16,36% passant de 110 en 2017 à 127 en 2018 et que le nombre de licenciés « rattachés » pour participer aux compétitions d'entreprise augmente de 8,16% (464 en 2018 pour 429 en 2017) ;
- 30 % des licenciés ne sont pas classés et recherchent exclusivement une pratique de loisir ;
- La distance moyenne en km entre les clubs et leurs licenciés (lien 1 et 2) est de 33 km.

2/ - Etat des licenciés 2018 par type de commande : « un faible taux de création de nouveaux golfeurs... »



- La fidélisation des licenciés est en progression (35385 renouvellements de licences et 3685 reprises de licences). Toutefois, il convient de s'interroger sur les 6756 licenciés qui ont abandonné la licence en 2017 et ne l'ont pas renouvelé en 2018 (soit 16 % du total des licenciés) ;
- Cette progression masque la baisse de création de nouvelles licences qui s'effondre depuis 5 ans pour passer sous le seuil de 8 % du volume total avec 3350 créations (contre 3755 soit 9,1% en 2014). La tendance nationale n'est guère plus favorable avec un taux de 8,5% ; De même, le nombre de délivrance de carte verte accuse une chute inquiétante (1516 en 2018 contre 1590 en 2017 et 1778 en 2015).
- **La Ligue, les Comités départementaux et les Clubs doivent réagir et impulser une nouvelle dynamique de créations de golfeurs pour rajeunir leurs pratiquants en 2019.**

3/ - Moyennes d'âge des licenciés : « un vieillissement inquiétant des golfeurs licenciés... »



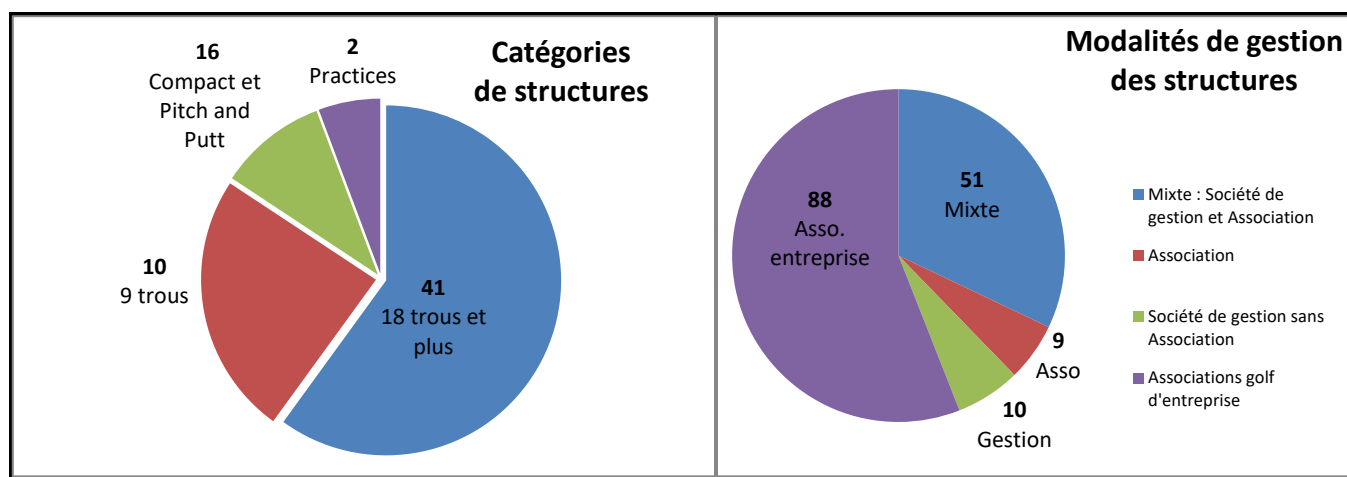
- Il est observé un vieillissement chronique de la population des licenciés en région Sud - PACA : 54,7 ans en 2016 ; 55,1 ans en 2017 et 55,6 ans en 2018. La moyenne nationale est de 52,7 ans ;
- Le taux de séniors (plus de 55 ans) représente 70 % du nombre total de licenciés. La progression des licences est réalisée par les plus de 55 ans (+2,5%).
- Le golfeur licencié le plus âgé de la Ligue à 106 ans (José VANZANDYCKE de Aix Marseille). La golfeuse la plus âgée est de Valcros avec 95 ans (Gabrielle PESTRE) ;
- Le Var connaît la plus importante moyenne d'âge tandis que les Bouches du Rhône la moins importante ;
- **La Ligue, les Comités départementaux et les Clubs doivent prioriser la recherche d'une clientèle de jeunes en s'affirmant davantage dans le golf scolaire et universitaire et en valorisant l'attractivité des écoles de golf.**

4/ Répartition des licenciés par département en 2018 : « Le littoral s'impose sur le reste de la Ligue »

Département	04	05	06	13	83	84
Nombre d'équipement	4	2	19	17	20	7
AS Golf d'entreprise	3	0	43	32	6	4
Licenciés	1244	580	11429	13961	11109	4014
<i>Evolution 2017-2018</i>	+61	+16	+156	-140	+274	+42
<i>Taux de progression</i>	+4,9%	+2,7%	+1,4%	-1%	+2,5%	+1%
- dont Jeunes -19 ans	174	31	1027	1235	739	347
<i>Progression 2017-2018</i>	+15	-5	+38	-119	+17	-13
<i>Taux</i>	14%	5,3%	9%	8,9%	6,6%	8,6%
Création de nouveaux licenciés	113	34	927	1069	869	334
<i>Progression 2017-2018</i>	-5	-1	+28	-104	+11	-19
<i>Taux</i>	9%	5,9 %	8,1 %	7,6 %	7,8%	8,3%

- Les trois départements du littoral méditerranéen (Alpes Maritimes, Bouches du Rhône et Var) concentrent la plus forte proportion d'infrastructures et atteignent chacun des volumes de licenciés supérieurs ou identiques aux Ligues de Centre Val de Loire (12586) ou de Bourgogne Franche Comté (11533). Ils intègrent le top 10 français des départements de plus de 10.000 licenciés ;
- Tous les comités départementaux sont en progression hormis les Bouches du Rhône qui accuse une baisse significative des licenciés liée à la disparition du club de Allauch et ainsi qu'à une déflation importante dans le club de Bouc Bel Air et celui de Aix Marseille ;
- Le comité départemental du Var connaît une légère augmentation des jeunes de moins de 19 ans mais demeure à un taux rapporté au nombre total de licenciés très faible. (6,6%) ;
- Le nombre de création de nouveaux licenciés est insuffisant pour assurer l'avenir de la discipline dans tous les départements. Le taux d'au moins 10% est un objectif raisonnable à atteindre dans le cadre d'une véritable politique de développement.

5/ Statistiques par structures de golf : «une offre diversifiée de pratique golfique »



- Près de 70 structures, du grand resort au petit practice, offrent une gamme variée pour la pratique de la discipline à tous les niveaux adaptés à tous les moyens financiers. 10 d'entre elles relèvent du plan 100 petites structures 2009-2018 ;
- On observe, à regret, la disparition de petites structures comme Allauch, Bouc Bel Air et Piolenc compensées, partiellement, par la création des golfs de Golf Up, La Vanade et Salernes ;
- Les 60 compétitions fédérales annuelles peuvent être organisées dans les meilleures conditions tout au long de l'année (jeunes, amateurs, professionnels) même si certains clubs du 06 ne jouent pas pleinement le jeu ;
- Le nombre d'associations sportives d'entreprise se maintient à 88 ;
- Les licenciés membres d'une association sportive (lien 1) représentent 44% du volume total de licences. Les abonnés golf non membres d'une association sportive (lien 2) constituent 11% tandis que les licenciés indépendants réalisent 45% du total (lien 3 : 29% et lien 13 : 16%). Ces données permettent de s'interroger sur la pertinence d'une Assemblée Générale de la Ligue dont les membres statutaires ne représentent que la moitié des licenciés (lien 1) ;
- Les licences scolaires rencontrent aucun intérêt (0 licences en 2018 pour 3 en 2017) ;
- Une quinzaine de projets de réalisation de nouvelles structures sont à l'étude et suivis avec la ffgolf (Puy Saint Vincent, Crots, La Roquette sur Siagne, Martigues, Cassis, Istres, Aix Golf, Castellet, Fréjus, Bandol, Hyères, Salernes, Cavillon, Valréas, ...).

6/ Podium des clubs en nombre de licenciés en 2018 : « l'engagement dans le développement porte ses fruits »

- Six clubs enregistrent un nombre de licenciés supérieur à 1000. Le top 10 des clubs qui concentrent le plus grand nombre de licenciés est le suivant :

Classement des meilleurs clubs en nombre de licenciés 2018		
1 - Marseille La Salette	1392	+ 10,2 %
2 - Dolce Frégate	1346	+ 10,5 %
3 - Pont Royal	1277	-7,3 %
4 - Avignon Chateaublanc	1183	+ 8,9 %
5 - Valgarde	1143	+ 2,3 %
6 - Valescure	1014	-2,7 %
7 - Grand Avignon	948	+ 5,1 %
8 - Estérel	889	+ 5,7 %
9 - Saint Donat	874	-7,3 %
10 - Aix Marseille	853	-13,4 %

- Le top 10 des meilleures progressions de licenciés par rapport à 2017 dans les golfs de catégorie « 18 trous ou plus » et catégorie « Autres structures » (9 trous, 6 trous, Compact, Pitch and Putt, Practice) est le suivant ;

Golfs 18 trous et plus	Nb	Evolution
1 - Opio Valbonne	+ 135	+ 31,8 %
2 - Dolce Frégate	+ 132	+ 10,9 %
3 - Marseille La Salette	+ 129	+ 10,2%
4 - Avignon Chateaublanc	+ 96	+ 8,9%
5 - Claux Amic	+ 75	+ 39,3%
6 - Sainte Maxime	+ 73	+ 12,5%
7 - Luberon	+ 72	+ 16,7%
8 - Grande Bastide	+ 71	+ 12%
9 - Cabre d'Or	+ 70	+ 13,7%
10 - Barbossi	+ 60	+ 18,8%

Autres structures	Nb	Evolution
1 - Golf Up	+ 103	+171%
2 - Nice	+ 56	+13,5%
3 - Aix Golf	+ 32	+ 6,2%
3 - Académie Autiero	+ 32	+ 13,7%
5 - Cap Estérel	+ 24	+ 8%
5 - Saint Martin de Crau	+ 24	+ 6,3%
7 - La Barbantane	+ 23	+ 14,7%
8 - Côte bleue	+ 21	+ 6,9%
9 - Bois Chenu	+ 15	+ 13,7%
10 - Montgenèvre	+ 14	+ 10,5%

- Les clubs qui enregistrent la plus forte baisse de licenciés par rapport à 2017 sont les suivants ;

Classement des plus fortes baisses de licenciés en 2018 par rapport à 2017			
1 - Allauch (radié)	-288	6 - Saint Donat	-67
2 - Aix Marseille	-131	7 - Sainte Baume	-48
3 - Bouc Bel Air (en sommeil)	-125	8 - Grand Avignon	-47
4 - Cannes Mougins	-119	9 - Royal Mougins	-43
5 - Pont Royal	-90	9 - Ecole de l'Air	-43

- Le top 5 des clubs qui enregistrent en 2018 le plus grand nombre de jeunes licenciés de moins de 19 ans dans les catégories « 18 trous et plus » et « autres structures » ainsi que le top 5 des clubs qui enregistrent la plus forte progression par rapport à 2017 de jeunes licenciés de moins de 19 ans sont les suivants :

Golf 18 trous et plus	Lic.
1 - Marseille La Salette	290
2 - Pont Royal	183
3 - Saint Donat	148
4 - Old Course Cannes	126
5 - Avignon Chateaublanc	108

Autres golfs	Lic.
1 - Nice	120
2 - Le Provençal	116
3 - Aix Golf	82
4 - Golf Up	81
5 - Borely	66

Progression 2017/2018	Lic.
1 - Golf Up	+ 57
2 - Nice	+ 56
3 - Opio Valbonne	+ 32
4 - Monte Carlo	+ 22
4 - Sainte Maxime	+ 22

- En ce qui concerne le golf d'entreprise, les AS sont classées dans un Trophée développement 2018 (création de licence et progression du nombre de licenciés) selon deux catégories (AS plus de 50 licenciés en 2017 et AS moins de 50 licenciés en 2017) :

Classement AS Plus de 50 licenciés	Lic. 2018	Lic créées
1 - ASSE CMCA Marseille	302	22
2 - ASPTT Marseille	353	14
3 - AS CE CMA-CGM	62	8
4 - CSA Golf Marine Toulon	135	8
5 - AS ASPTT Aix en Provence	69	7
6 - AS de Golf du Fond Social SBM	70	5
7 - Ailes SP Airbus Hélicoptères	132	4
8 - AS CEA de Cadarache	79	4
9 - AS Air France Valbonne	83	3

Classement AS Moins de 50 licenciés	Lic. 2018	Lic créées
1 - AS Sita Aquant France	15	9
2 - Dassault Aviation Essai en Vol	50	4
3 - AS Loto Vitrolles	44	4
4 - Energie Sportive Avignonnaise	39	4
5 - AGJSEP Provence Alpes	30	3

7/ Mérites Nationaux des Ecoles de Golf en 2018 : «l'avenir du golf passe par les écoles de golf»

- En ce qui concerne les écoles de golf, les tops 3 des meilleurs clubs inscrits aux mérites nationaux des Ecoles de golf 2018 dans les catégories « Performance » et « Espoir », sont les suivants :

Mérite national EDG Performance	Classement national
1 - Cannes Mougins	11ème
2 - Aix Marseille	14ème
3 - Valescure	18ème

Mérite national EDG Espoir	Classement national
1 - Marseille La Salette	1ère
2 - Aix Marseille	25ème
3 - Saint Donat	29ème

NB. Les clubs inscrits en rouge bénéficieront d'une dotation lors de l'AG de la Ligue le 9 mars 2019 à Barbaroux.